



VINCENT DÉCOR

Vincent Decor CIRE DECO / BASE MÉTALLISÉE

ЛЕССИРУЮЩАЯ КРАСКА, СОДЕРЖАЩАЯ ВОСК
ИЛИ ВОСК И ПЕРЛАМУТРОВЫЙ ПИГМЕНТ





Для вашего удобства, мы составили палитру оттенков, которую обновляем каждый год, исходя из новых направлений в интерьерном дизайне. Технология колеровки предоставляет возможность цветового тонирования материала в выбранные оттенки цвета по каталогу Cire Deco. Лессирующая краска, содержащая воск и перламутровый пигмент, производится в готовых цветах: Perle, 3D Perle, Or, Bronze.

**ПРИМЕРЬТЕ
ЗА МИНУТУ!**


Воспользуйтесь
мобильным
приложением
Vincent Decor



Available on the
App Store



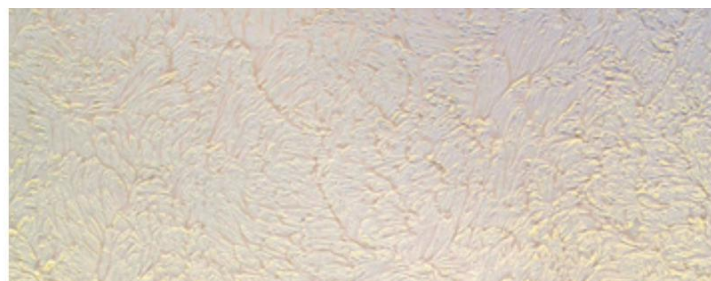
Decorum Andalousie + Métallisée Perle



Decorum Stucco multieffet base Classique 22010 + Métallisée Perle



Decorum Andalousie + Métallisée 3d Perle



Decorum Stucco multieffet base Classique 22002 + Métallisée 3d Perle



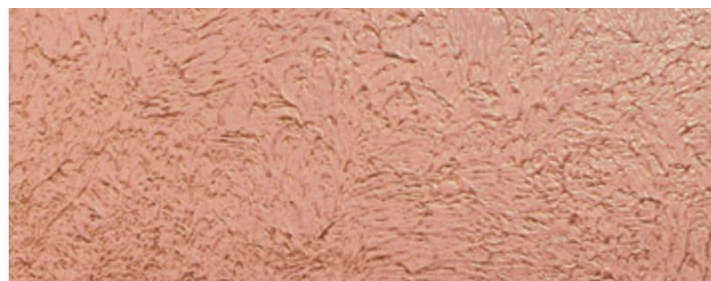
Decorum Andalousie + Métallisée Or



Decorum Stucco multieffet base Classique 22052 + Métallisée Or




Decorum Andalousie + Métallisée Bronze



Decorum Stucco multieffet base Classique 22034 + Métallisée Bronze

Автоматическая система колеровки. При отображении на мониторе допустимы искажения оттенков



НАНЕСЕНИЕ ДЕКОРАТИВНОЙ ЛЕССИРУЮЩЕЙ КРАСКИ CIRE DECO / CIRE DECO BASE METALLISEE

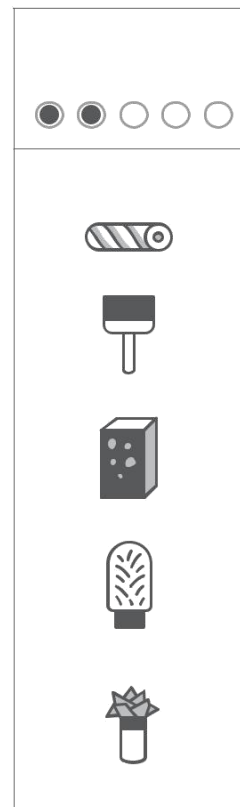
Краску Cire deco наносят на структурное покрытие, поверхность которого грунтована грунтовкой Sous-couche. Перед началом работ перемешать в одной ёмкости количество материала Cire deco из разных партий, необходимое для отделки одной стены или одного помещения и в даль-

Окрашивает и подчеркивает шероховатости рельефа, стилизуя поверхность под «патину» или придавая поверхности дополнительный металлизированный эффект

нейшем наносить от угла до угла без перерывов в нанесении. Для получения эффекта «патины» нанести Cire deco кистью (235) или валиком (737), для подчеркивания неровности рельефа часть нанесенной краски удаляют губкой (26041) или рукавицей (44010). Для получения эффекта «тампонирования» обмакнуть смоченную в воде губку (26041) в Cire deco и тампонировать поверхность, надавливая на нее губкой с разной интенсивностью и в разных положениях, губку регулярно промывать. Для получения

«смазанной» фактуры нанести Cire deco кистью (235) или валиком (737), затем взять губку (26041) или тампон (437) и, надавливая или же осуществляя быстрые хаотичные движения, добиваются различных эффектов, изменяя яркость краски. Для получения «полутоновой» фактуры или эффекта многоцветности на отдельные участки нанести второй слой Cire deco того же цвета в меньшем количестве или другого цвета. Рекомендуется пробное нанесение на участке площадью 0,25 м².

Расход: 0,10–0,12 л/м². Время высыхания: Sous-couche – 6 ч, Cire deco – 12 ч.
Колеровка: по каталогу Cire Deco.



Интернет-магазин компании Арлинд

Arlind.ru

г. Москва, 41 км МКАД,
строительная ярмарка "Славянский Мир",
рынок "Мельница". Ряд "К", павильон 4/2

@ shop@arlind.ru

тел. 8 (499) 213-34-97, 8 (800) 505-01-34

Мы продаем: Лестницы, вышки-туры, пленку, бетономешалки, диски, оборудование, инструменты, электроинструменты, лакокрасочные, строительные материалы, обои, крепеж, расходники на перфораторы, товары для дома и многое другое.